

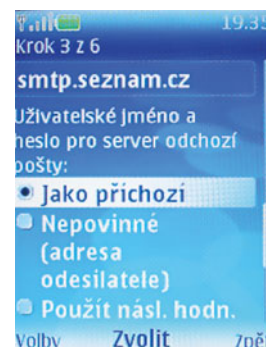
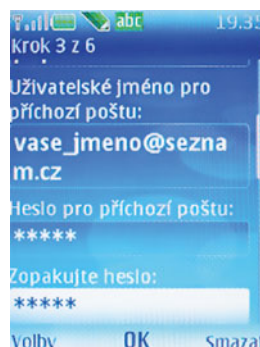
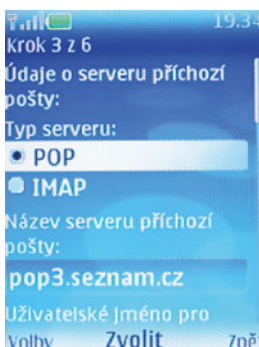
Nastavení e-mailů v telefonu Nokia

Pro nastavení vaší e-mailové schránky přejděte na: **Menu > Zprávy > E-mail** > na dotaz: „Chcete-li začít pracovat s tímto klientem el. pošty, musíte definovat účet, ze kterého budete poštu přijímat. Chcete ho nyní definovat za pomoci průvodce?“ odpovězte **OK > OK** > Provozovatel nebo server vyberte „**Jiný**“

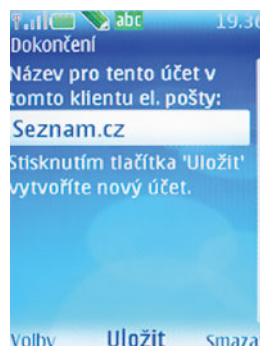
Nyní vyplňte „Základní údaje o účtu:“ > „Adresa el. pošty pro tento účet:“ ve tvaru **vase_jmeno@seznam.cz** > „Celé jméno (zobrazov. v odeslaných zprávách):“ ve tvaru „**Vase Jmeno**“ > **OK**



Dále vyplňte „Údaje o serveru příchozí pošty:“ > „Typ Serveru“ je **POP** > „Název serveru příchozí pošty“ je „**pop3.seznam.cz**“ > „Uživatelské jméno pro příchozí poštu“ vyplňte ve tvaru **vase_jmeno@seznam.cz** > do pole „Heslo pro příchozí poštu:“ zadejte svoje heslo k e-mailové schránce > Heslo zopakujte > „Název serveru pro odchozí poštu:“ je „**smtp.seznam.cz**“ > Pole „Uživatelské jméno a heslo pro server odchozí pošty:“ ponechte zaškrtnuto „**Jako příchozí**“ > **OK**



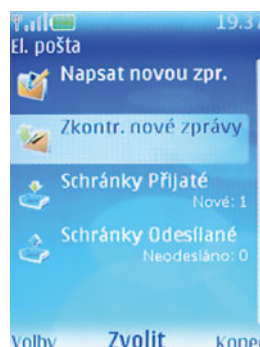
Na další stránce nastavení „Příchozí el. pošta“ můžete provést pokročilejší nastavení. Pokud je nechcete nebo jste již vše nastavili, přejděte na „**Volby**“ > **OK** > Na otázku: „Chcete konfigurovat volitelná pokročilá nastavení pro odchozí poštu?“ Odpovězte „**Ne**“ > na stránce „Dokončení“ zadejte název schránky ve tvaru „**Seznam.cz**“ > **Uložit**



Pro načtení elektronické pošty do vašeho přístroje nyní přejděte na: **Menu > Zprávy > E-mail > Zkontr. nové zprávy**

Gratulujeme, právě jste úspěšně dokončili nastavení vašeho přístroje pro přijímání elektronické pošty na Seznam.cz *)

*) nastavení přijímání elektronické pošty je možné nastavit i pro další poskytovatele elektronické pošty. (viz tabulka s nejčastěji používanými a jejich parametry níže)



Název poskytovatele	Tvar vašeho jména	POP3 / IMAP4	Příchozí server	Odchozí server
Seznam.cz	vase_jmeno@seznam.cz	POP3	pop3.seznam.cz	smtp.seznam.cz
Post.cz	vase_jmeno@post.cz	POP3	pop3.seznam.cz	smtp.seznam.cz
Email.cz	vase_jmeno@email.cz	POP3	pop3.seznam.cz	smtp.seznam.cz
Volny.cz	vase_jmeno@volny.cz	POP3	pop3.volny.cz	smtp.volny.cz
Centrum.cz	vase_jmeno@centrum.cz	POP3	pop3.centrum.cz	smtp.centrum.cz
Tiscali.cz	vase_jmeno@tiscali.cz	POP3	pop3.tiscali.cz	smtp.tiscali.cz
Atlas.cz	vase_jmeno@atlas.cz	POP3	pop3.atlas.cz	smtp.atlas.cz
Gmail.com	vase_jmeno@gmail.com	POP3	pop3.gmail.com	smtp.gmail.com

Jednotlivé texty a názvy polí se mohou v závislosti na typu telefonu lišit.